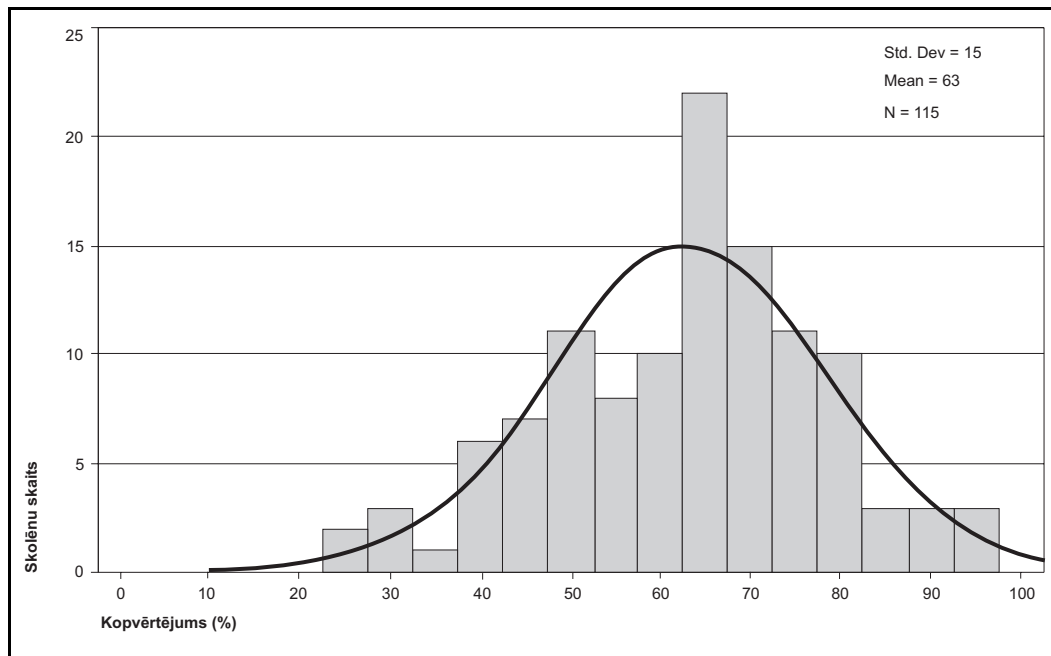
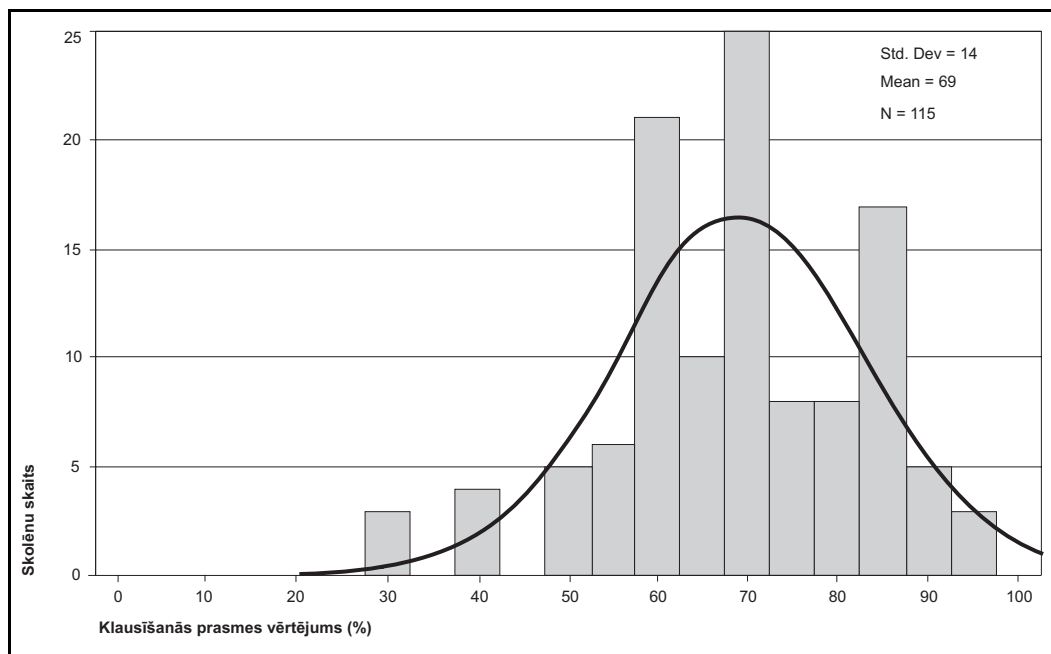


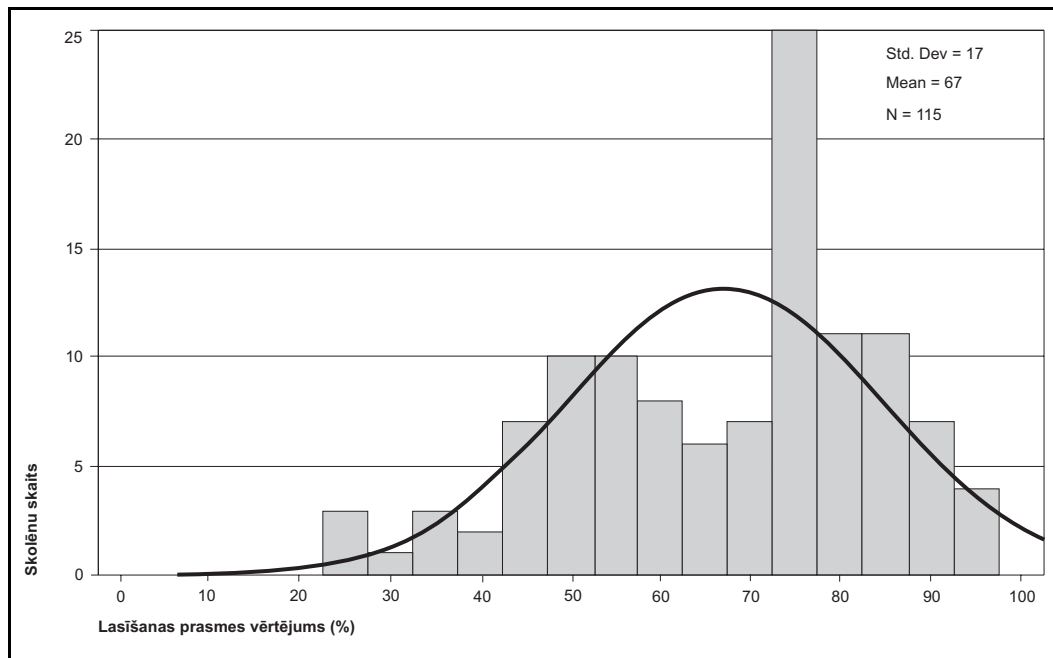
Franču valoda 2001. Kopvērtējums



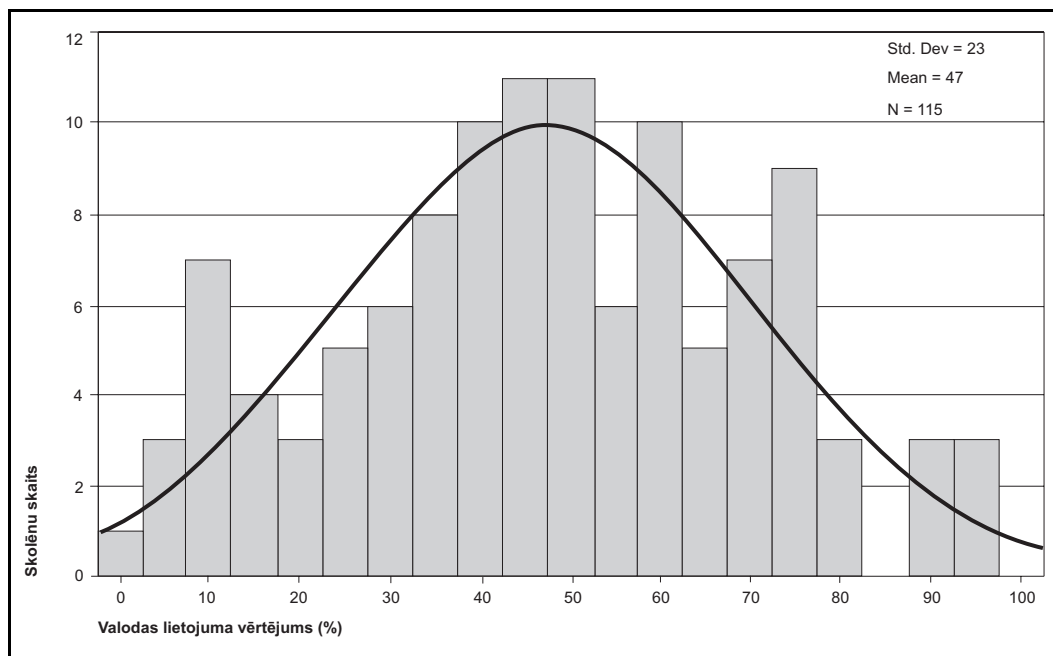
Franču valoda 2001. Klausīšanās prasme



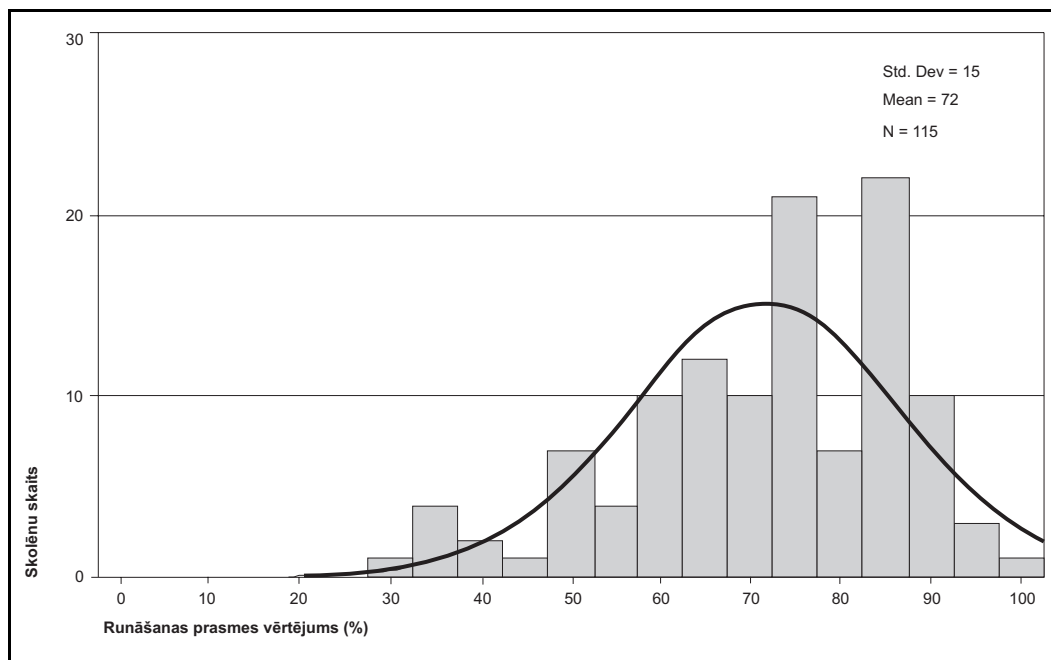
Franču valoda 2001. Lasīšanas prasme



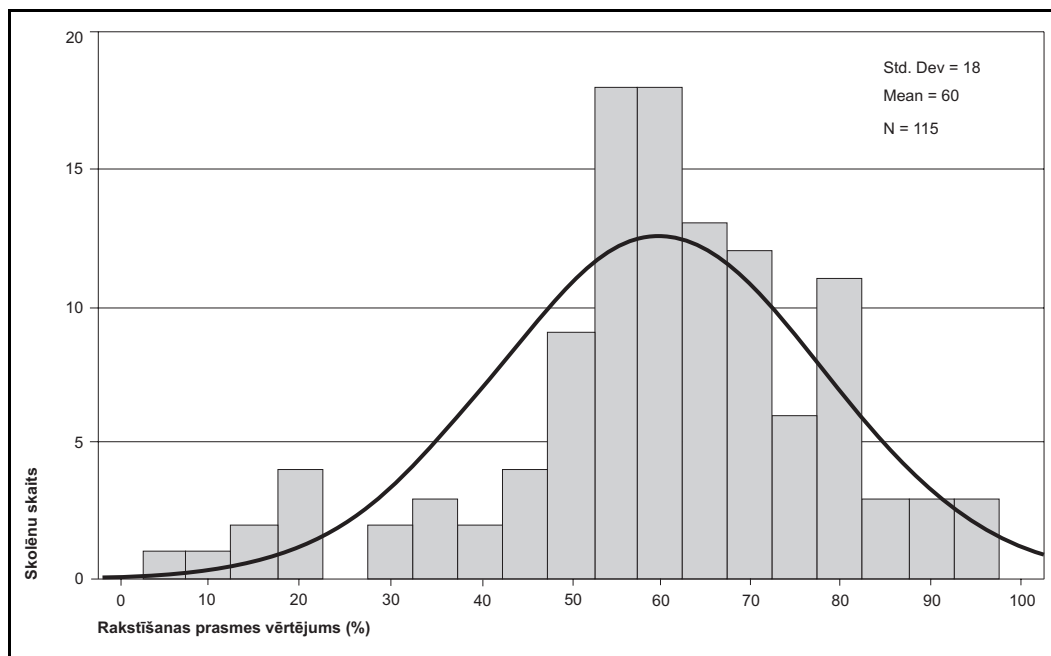
Franču valoda 2001. Valodas lietojums



Franču valoda 2001. Runāšanas prasme



Franču valoda 2001. Rakstīšanas prasme



Franču valoda 2001. Līmeņu sadalījums skolās

		A	B	C	D	E	F	Kopā
02130200	Skaitis						1	1
	%						100,0	100,0
20130600	Skaitis	2						2
	%	100,0						100,0
27131700	Skaitis			1				1
	%			100,0				100,0
34130800	Skaitis	1	2	12	3			18
	%	5,6	11,1	66,7	16,7			100,0
34130970	Skaitis			1	1			2
	%			50,0	50,0			100,0
35130400	Skaitis			2				2
	%			100,0				100,0
36130300	Skaitis			1	2	4		7
	%			14,3	28,6	57,1		100,0
36130670	Skaitis	1						1
	%	100,0						100,0
37130100	Skaitis		10	23	23	7	1	64
	%		15,6	35,9	35,9	10,9	1,6	100,0
37130300	Skaitis			1	2	8	2	13
	%			7,7	15,4	61,5	15,4	100,0
37131400	Skaitis					1		1
	%					100,0		100,0
37131600	Skaitis						1	1
	%						100,0	100,0
37132070	Skaitis				1			1
	%				100,0			100,0
39131100	Skaitis	1						1
	%	100,0						100,0
Valstī kopumā	Skaitis	5	12	41	32	20	5	115
	%	4,3	10,4	35,7	27,8	17,4	4,3	100,0

Franču valoda. Līmeņu sadalījums

(skolēnu skaits – kopējais un pēc dzimumiem)

Dzimums	Gads	Skaits	Līmenis (skaits)					
			A	B	C	D	E	F
Jaunieši	2001	18		1	5	7	3	2
	2000	20	1	4	6	2	6	1
Jaunietes	2001	97	5	11	36	25	17	3
	2000	74		11	32	25	5	1
Kopā	2001	115	5	12	41	32	20	5
	2000	94	1	15	38	27	11	2

Franču valoda. Līmeņu sadalījums

(īpatsvars – kopējais un pēc dzimumiem)

Dzimums	Gads	Īpatsvars (%)	Līmenis (%)					
			A	B	C	D	E	F
Jaunieši	2001	16		5,6	27,8	38,9	16,7	11,1
	2000	21	5,0	20,0	30,0	10,0	30,0	5,0
Jaunietes	2001	84	5,2	11,3	37,1	25,8	17,5	3,1
	2000	79		14,9	43,2	33,8	6,8	1,4
Kopā	2001	100	4,3	10,4	35,7	27,8	17,4	4,3
	2000	100	1,1	16,0	40,4	28,7	11,7	2,1

Franču valoda 2001. Līmeņu sadalījums

(skolēnu skaits – kopējais un pēc dzimumiem)

